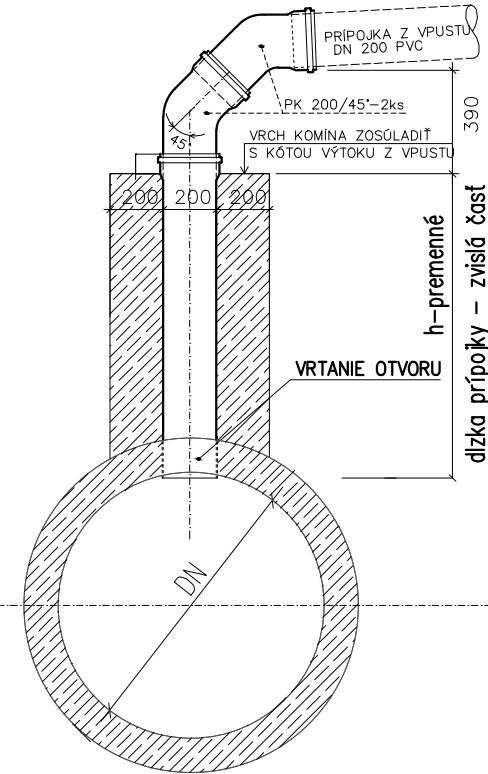
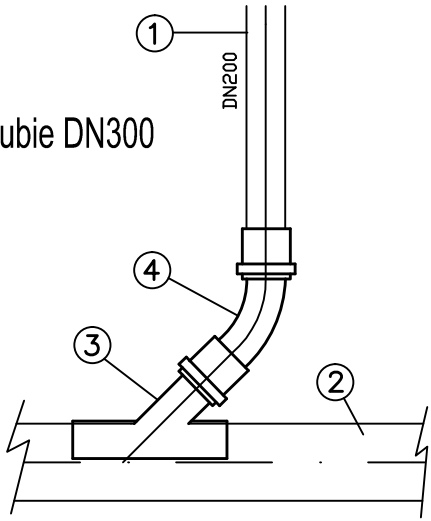


VZOROVÝ REZ PRIPOJENIA PRÍPOJOK
POHLAD / REZ

NAPOJENIE PRÍPOJOK PVC DN 200 NA VRCHU KOMÍNA "Z VRCHU", "ZVISLO"



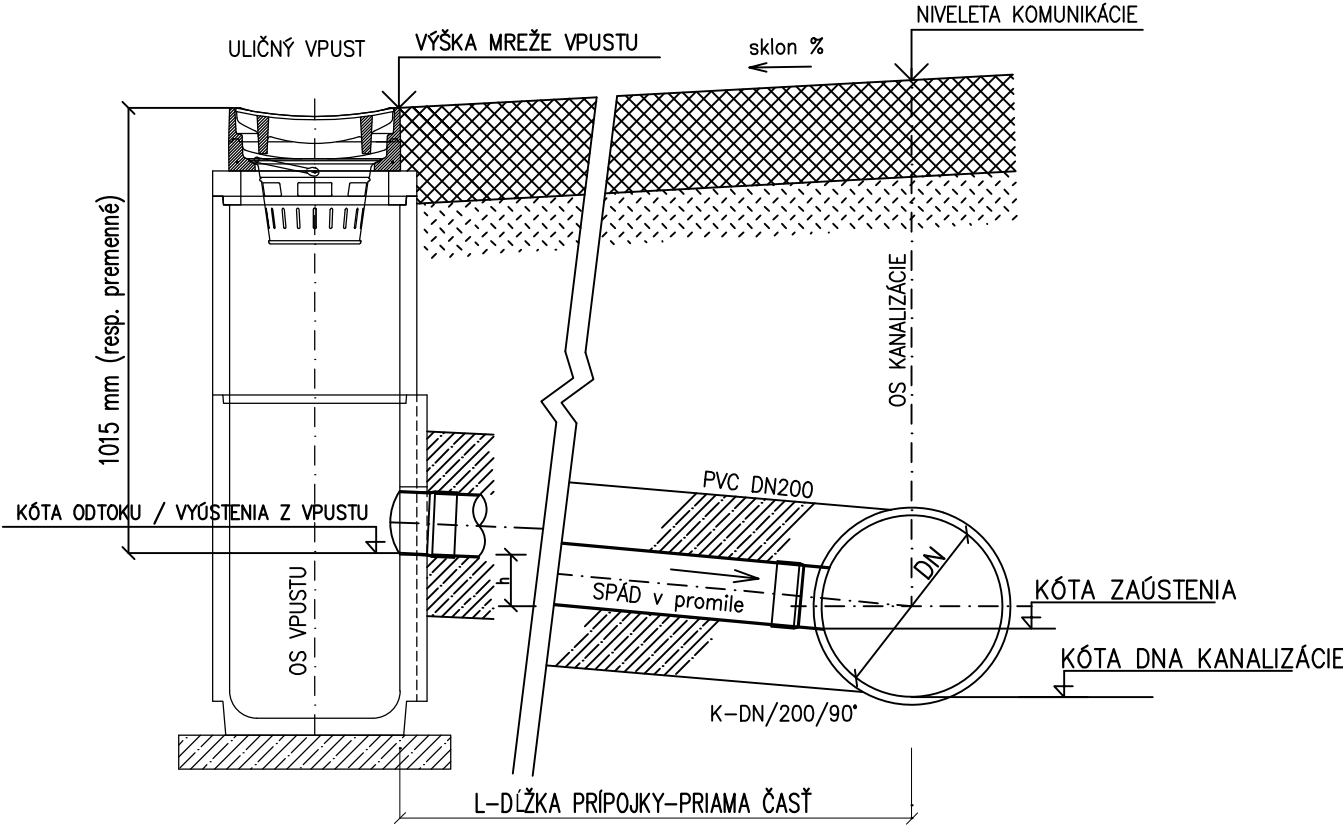
PÔDORYS
napojenie na navrhované potrubie DN300



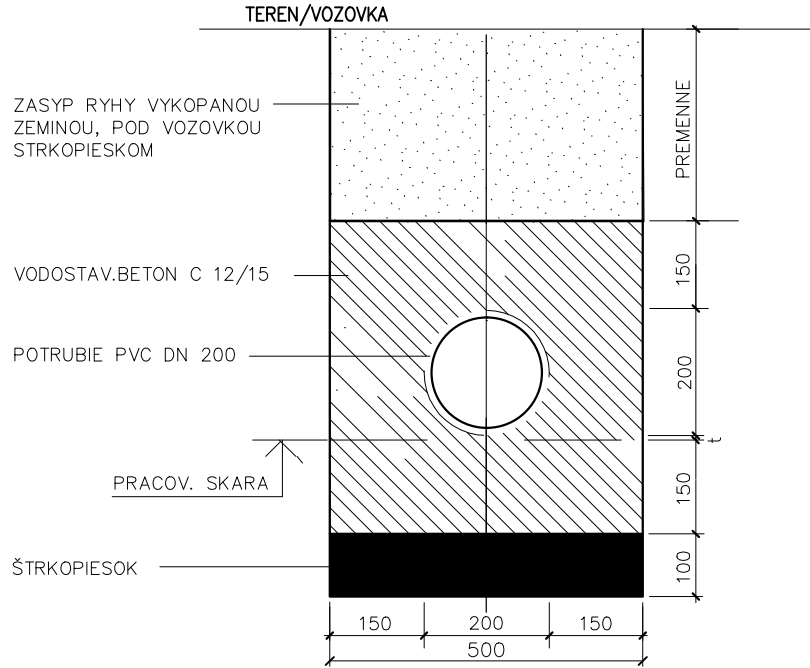
LEGENDA :

1	PVC-U POTRUBIE DN 200
2	PVC-U POTRUBIE DN 300
3	TVAROVKA NA PVC-U DN 300/DN200
4	KOLENO PVC "PK" DN200, 45°

NAPOJENIE RÚRY PVC DN 200-"PRIAMO"



PRIECNY REZ ULOZENIM PRIPOJKY ULICNEHO VPUSTU



ZOZNAM PRÍPOJOK Z ULIČNÝCH VPUSTOV

číslo ul. vpustu-UV/ horského vpustu-HV	výška mreže UV	odtok prípojky z UV (m)	kóta odtoku z UV	kóta dna existujúcej kanalizácie, resp. navrhovanej kanalizácie	kóta zaústenia navrhovanej prípojky z UV	DN prípojky (mm)	Dĺžka prípojky- priama časť (m)	Dĺžka prípojky- zvislá časť (m)	sklon prípojky (‰)	Spôsob zaústenia prípojky
UV 201	193,120	-1,015	192,105	190,730	190,930	200	7,10	0,00	165,49	priamo do navrhovanej stoky A DN300
UV 202	192,099	-1,015	191,084	189,570	189,770	200	6,76	0,00	194,45	priamo do navrhovanej stoky A DN300
UV 203	191,562	-1,015	190,547	186,170	186,570	200	20,00	3,58	20	priamo v sklone + zvislá časť do exist.potrubia DN400
Dĺžka spolu (m)							33,86	3,58		

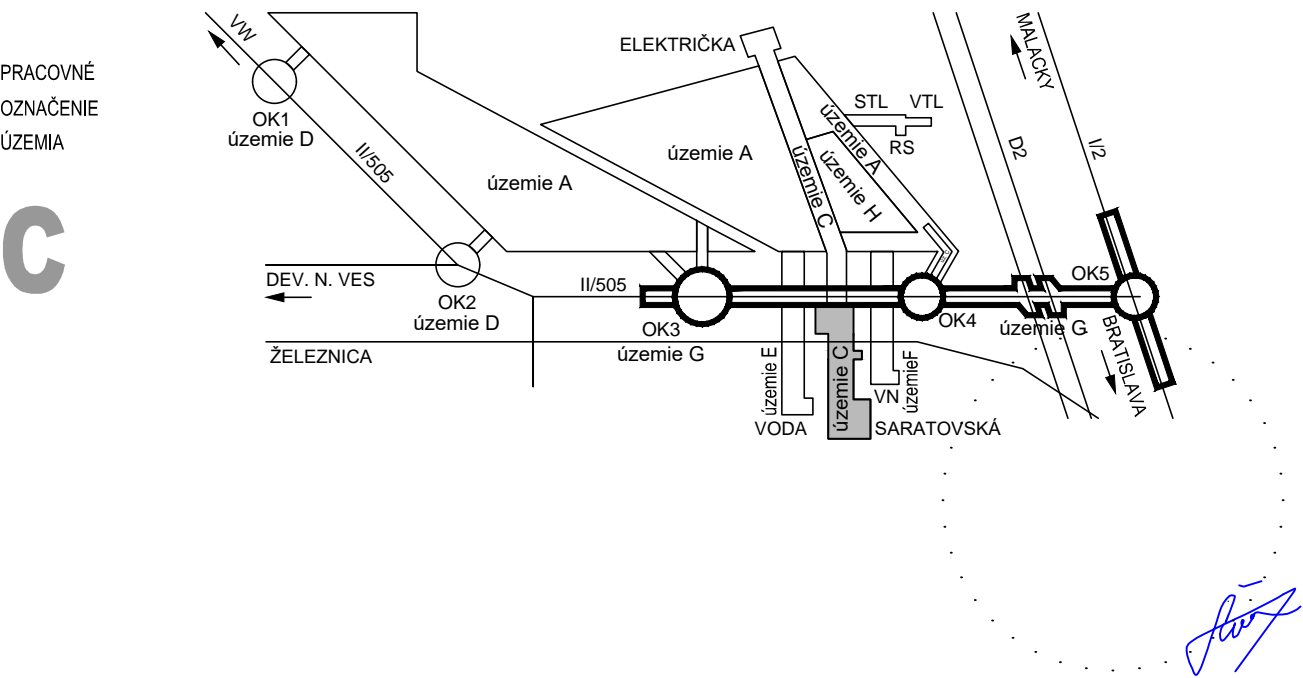
ZMENY DOKUMENTÁCIE

Zmena				
Index:	Dátum:	Meno - Podpis:	Text zmeny:	



RIEŠENÁ ZÓNA

Nové dopravné prepojenie II/505 s MČ Dúbravka



Manažér projektu:	Ing. Ján Kušnír		
GENERÁLNY PROJEKTANT STAVBY			
Zákazkové číslo:	1514	Stupeň - účel:	DRS
Investor:	Tmavská cesta 27, 831 04 BRATISLAVA Generálny riaditeľ: Ing. Slavomír Podmanický		

Manažér projektu:	Ing. Ján Kušnír		
Hlavný inžinier projektu:	Ing. Marek Šmelík		
Zodpovedný projektant objektu:	Ing. Jaroslav Švec		
Navrhovateľ - vypracoval:	Ing. Jaroslav Švec		
Kontroloval:	Ing. Marek Šmelík		
Miesto stavby:	Bratislava	Oblasť:	Bratislava IV
Stavba:			
NOVÉ DOPRAVNÉ PREPOJENIE II/505 S MČ DÚBRAVKA			
Objekt (súbor):			
C510 Odvodnenie križovatky Saratovská-Agátova			
Názov prílohy: Prípojky z uličných vpustov - vzorový rez pripojenia a zoznam prípojek			
Digitálny názov prílohy: 1514_DRS_C510_03_Pripojky z uličných vpustov - vzorový rez pripojenia a zoznam prípojek.dwg			
Zákazkové číslo:	1514	Dátum:	04/2017
Stupeň - účel:	DRS	Počet A4:	3XA4 (3/1)
Mierka:	-	Časť:	Súprava:
E		3	